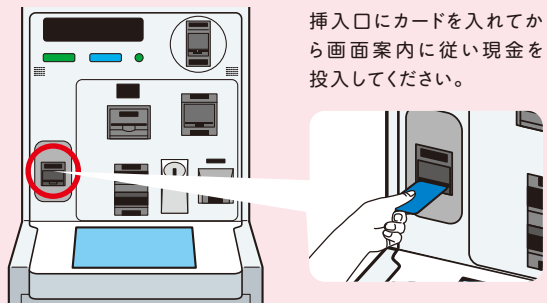


1 キャッシュレス投票機で舟券を購入する

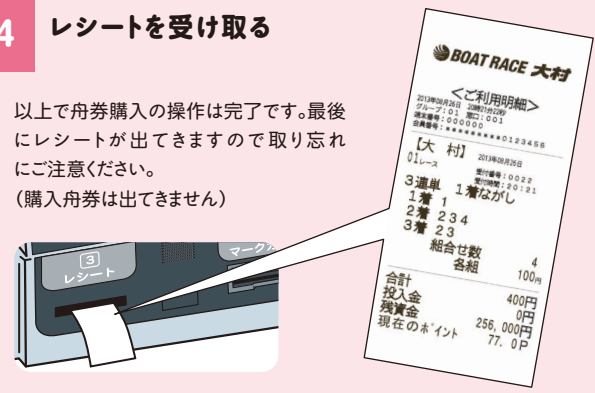
1 入金 チャージ精算機でカードに入金 (自動発払機)



挿入口にカードを入れてから画面案内に従い現金を投入してください。

4 レシートを受け取る

以上で舟券購入の操作は完了です。最後にレシートが出てきますので取り忘れにご注意ください。
(購入舟券は出てきません)



2 投票 キャッシュレス投票機のカード読み取り部にORICAをかざす



カード読み取り部にORICAをかざし、画面案内に従ってください。

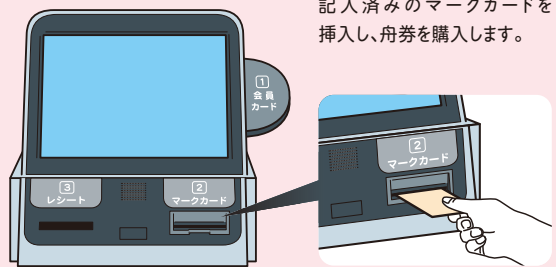
5 カードに投票したレース結果を反映



投票したレースの結果(的中の場合)の払戻金及びフライング等の返還金)がすぐに反映され、次の舟券購入にもご利用できます。

払戻の手間いらずでラクラク!

3 マークカードを入れて舟券を購入する (複数枚一括挿入・両面読取が可能)



記入済みのマークカードを挿入し、舟券を購入します。

6 ポイントが貯まる (返還分の購入ポイントは加算されません。)



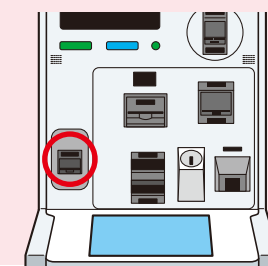
投票したレース結果確定後に、購入いただいた金額に応じた**購入ポイント**が自動的にカードに貯まります。

来場ポイントは、最初の舟券購入場所に設定された来場ポイントが自動的に加算されます。

※2カ所目以降は先に加算された来場ポイントを上回る設定場所であった場合のみ、その差分のポイントが加算されます。

出金したい場合

出金 チャージ精算機にて出金 (自動発払機)

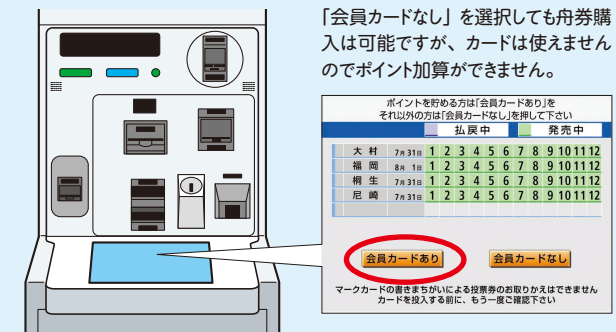


挿入口にカードを入れてから画面案内に従ってください。カード内の現金の一部または全額を出金することができます。

当日精算不要!
出金しなくても翌日以降すぐに使うことができます

2 自動発払機で舟券を購入する (チャージ精算機)

1 始めに画面上の「会員カードあり」を選択



「会員カードなし」を選択しても舟券購入は可能ですが、カードは使えませんのでポイント加算ができません。

ポイントを確認の方は「会員カードあり」をそれ以外の方は「会員カードなし」を押して下さい

	払戻中	発売中
大村 7月31日	1 2 3 4 5 6 7 8 9 10 11 12	
瑞福 8月1日	1 2 3 4 5 6 7 8 9 10 11 12	
桐生 7月31日	1 2 3 4 5 6 7 8 9 10 11 12	
尼崎 7月31日	1 2 3 4 5 6 7 8 9 10 11 12	

マークカードの置きまちがちな投票券のお取りかえはできません
カードを投入する前に、もう一度ご確認ください

2 画面案内に従って舟券を購入



ORICA、マークカード、現金をそれぞれ専用口に入れて画面案内に従って舟券を購入します。
購入舟券、ORICA、お釣りの取り忘れにご注意ください。

※加算ポイントはキャッシュレス投票機説明書き6を参照

3 窓口で舟券を購入する

窓口でマークカード、現金に「ORICA」を添えて出して下さい



記入済みのマークカード、現金と一緒に「ORICA」を出してもらえればポイントが加算されます。

※舟券発券後に「ORICA」を出されてもポイントはつけられません。
※加算ポイントはキャッシュレス投票機説明書き6を参照

ポイントの確認・交換等

ポイント数・有効期限等の確認



場内に設置された照会端末で会員様ご本人がいつでも保有ポイント数を確認することができます。
カードをかざして画面案内に従ってください。

※画面はイメージです。

新規入会・再発行・ポイント交換等の手続き



新規入会・カード再発行・貯まったポイントの交換は**本場内インフォメーションセンター、ロイヤルスタンド1F**で受け付けます。

※ポイントの現金への交換のみロイヤルスタンド1Fでも受け付けます。
※入会・再発行には手数料500円と本人確認できる証明書等が必要です。